

Revestimiento de alta duración ahora en colores



- ✓ Impermeabilizado, de larga durabilidad y resistente a golpes e impactos.
- ✓ En 16 atractivos colores para escoger y combinar con su estilo de casa.
- ✓ 40% más aislante térmico que otros productos similares.
- ✓ Ahorro de tiempo y costos al venir prepintado, reduciendo pérdidas en instalación.



LP **SmartLap Prepintado**
REVESTIMIENTO EXTERIOR

PROTEGIDO CONTRA HONGOS Y TERMITAS

www.LPChile.cl



LP SmartLap Prepintado

REVESTIMIENTO EXTERIOR



SIEMPRE UTILICE ELEMENTOS DE PROTECCIÓN PERSONAL

RESISTENCIA Y BELLEZA PARA LA VIVIENDA

LP SmartLap Prepintado es un tinglado que pertenece a la familia de productos LP SmartSide, basados en la tecnología del OSB, con adhesivos resistentes a la humedad y aditivos que le otorgan gran resistencia a los impactos y protección contra termitas y pudrición por hongos.

Ofrece extrema durabilidad para una construcción fácil, atractiva y económica, con largos de 4,88 metros que permite menos uniones en fachadas, mayor rendimiento por pieza y menor pérdida por manipulación.

Como revestimiento exterior de viviendas, entrega belleza y durabilidad a fachadas, al presentar una cara de terminación con textura natural tipo cedro. Es muy resistente a las condiciones climáticas, tales como el sol, viento, lluvia y nieve. Fácil de instalar y pintar, con excelente terminación exterior y extremadamente durable.

LP SmartLap Prepintado está disponible en 16 atractivos colores que complementan el estilo y diseño de cualquier hogar. Y para evitar filtraciones y mejorar las uniones, es el único tinglado de su estilo que trae sistema de traslape lateral, que asegura una mayor solidez en la estructuración y sellado del revestimiento, brindando otro nivel de excelencia a la construcción.

INSTALACIÓN


El tinglado LP SmartLap Prepintado se debe instalar sobre tableros LP OSB APA Protec. En el caso de instalación directa sobre pies derechos, se debe incluir diagonales y cadenas para rigidizar la estructura. Para comenzar a instalar, se debe colocar un perfil "z" galvanizado, en la base inferior de la estructura. Sobre este perfil se instala un trozo del mismo tinglado, el cual servirá como perfil de inicio que dará la inclinación al tinglado.

Dejar dilataciones de 5 mm en todos los encuentros de unión de ventanas, puertas y esquinas.

Los tinglados deben ser fijados cada 40 cm a lo largo, dejando una fijación segura y ciega a 2 cm desde el borde superior hacia abajo del tinglado y traslapes de 2.5 a 3 cm. En las esquinas y las uniones de tope, instalar fijaciones a 1 cm desde los bordes hacia dentro. (Ver figuras de instalación en catálogo técnico SmartSide)

Examinar la alineación horizontal cada 5 o 6 hiladas y también la alineación con las paredes adyacentes. Alternar los cortes de los tinglados, si los hubiera, para que no haya dos hiladas alineadas verticalmente.

FORMATO 20cm x 4,88 mt			
PRODUCTO	PESO	PALLET	PESO PALLET
LP SmartLap Prepintado 9,5 mm	6,40 Kg.	270 unid.	1.850 Kg.



TRASLAPO DE BORDE (LATERAL) PARA UNIÓN MÁS HERMETICA



COLORES DISPONIBLES



Snowscape White



Shoreline Cream



Desert Stone




Quarry Gray




Marshland Moss




Terra Brown



Canyon Brown



Redwood Red



Summit Blue




Sand Dunes




Abyss Black




Prairie Clay




Cavern Steel



Timberland Suede



Rapids Blue



Tundra Gray

Características Generales



Fibra de madera dispuesta en 3 capas entrelazadas y saturadas en adhesivos MDI, que aumentan su resistencia estructural y a la humedad



Hermosa textura tipo cedro, única con diseño de sobrerrelieve



Fácil de instalar, no requiere de herramientas especiales (seguir instrucciones del Catálogo Técnico)

