


# TECKPANEL

Panel Ranurado de PVC Espumado





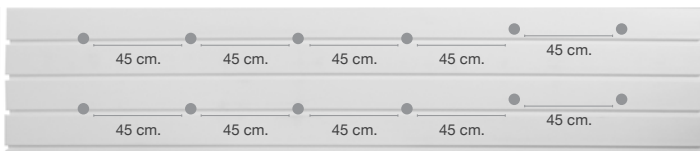
**INSTALACIÓN**

Considerada en muros de tabiquería, formalita o mdf de 18mm.

**PASO 1**

**Anclaje primer panel**

En ranuras 1 y 3 fije el panel con distanciamiento máximo de 45 cm entre tornillos.



**PASO 3**

**Anclaje de los ganchos**

Utilice pernos rosca lata cabeza plana de 9mm, largo mínimo del tornillo 13mm y máximo 15mm. Carga máxima recomendada por gancho: 5 kg.



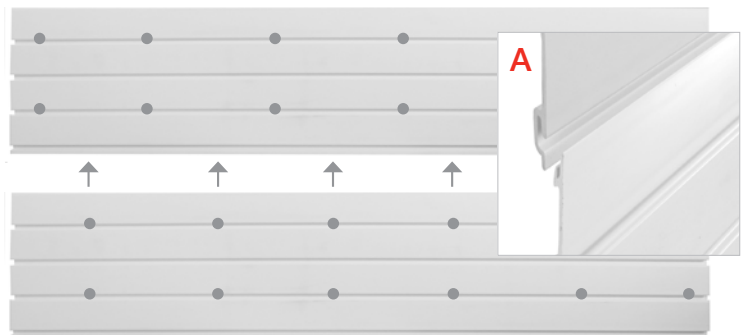
**Lineales de exhibición de productos de alta Resistencia y Calidad en Terminaciones.**

- ✓ Formato: 31,5 cm x 287 cm x 15 mm.
- ✓ 47% más liviano que los paneles tradicionales.
- ✓ Mayor durabilidad en sus terminaciones.
- ✓ Alta Resistencia.
- ✓ De fácil instalación.
- ✓ De fácil y rápido mantenimiento.
- ✓ Resistente a la humedad.
- ✓ Imprimible y pintable.
- ✓ Lavable, se limpia con paño húmedo.
- ✓ No genera polvos ni residuos.
- ✓ Producto americano.
- ✓ Compatible con accesorios para ranurados del mercado.

**PASO 2**

**Anclaje segundo panel**

Calce el segundo panel en la ranura inferior del primer panel ya instalado.



En ranuras 1 y 3 fije el panel con los tornillos en forma intercalada a la posición de estos en el primer panel. Continúe sucesivamente de esta forma hasta cubrir la superficie deseada.

**Nota (A)**

El traslape de las planchas reduce en 0,5 cm la altura del cada panel.



Librería Nacional



Librería Nacional



Sala de ventas Oxford



Sala de ventas Oxford