

Classic 2½C 1E

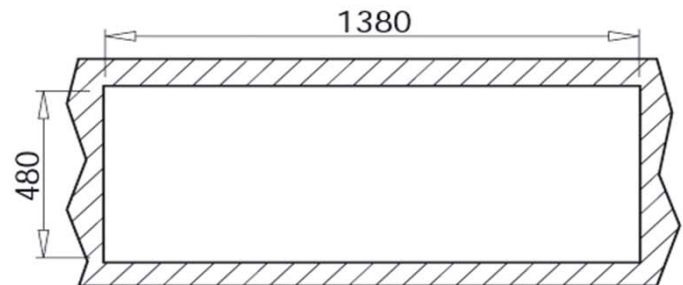
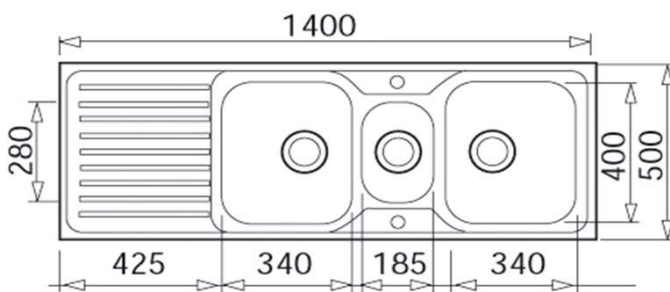
teka
KÜCHENTECHNIK

- » Material: Acero Inoxidable AISI-304 (18/10)
- » Dimensiones Lavaplatos: 1.400 x 500 mm.
- » Dimensiones Cubetas: 2 unid. 340 x 400 + 1 unid. 185 x 280 mm.
- » Profundidad cubeta: 199 / 135 mm.
- » Instalación: Empotrado
- » **Accesorios: Válvula 3 1/2" + Rebalse redondo + Sifón completo**
- » Opción de modelo Reversible: / Izquierdo / Derecho.
- » Espesor de acero: 0,8 mm.
- » Espumado automático pre-instalado (Estanqueidad)
- » **Sello CE - Producto cumple Norma Europea EN-13310**

Incluye:
Sifón
+ Fittings y
Toma de
Lavavajillas.



Diagrama de instalación

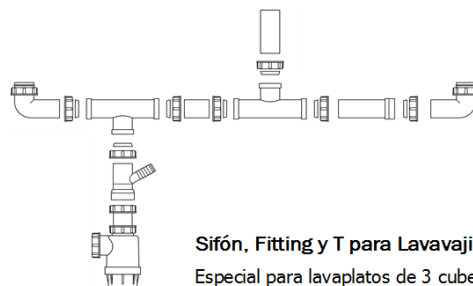


Accesorios incluidos



3 Válvulas 3 1/2"

Una con rebalse en la cubeta



Sifón, Fitting y T para Lavavajilla
Especial para lavaplatos de 3 cubetas.

Códigos de producto

10119081 Reversible

Códigos EAN

8421152031575